

ОТЧЕТ О ФИНАНСОВЫХ РЕЗУЛЬТАТАХ ДЕЯТЕЛЬНОСТИ УЧРЕЖДЕНИЯ

Учреждение МОУ "СОШ №76 имени М.Г.Галицкого" на 1 января 2024 г.

Обособленное подразделение Учредитель Муниципальное образование "Город Саратов"

Наименование органа, осуществляющего полномочия учредителя администрация Ленинского района муниципального образования "Город Саратов"

Периодичность: годовая

Единица измерения: руб.

Форма по ОКУД	0503721
Дата	01.01.2024 0:00:00
по ОКПО	43721632
ИНН	6453053717
по ОКТМО	63401376000
по ОКПО	04040924
ИНН	6453015253
Глава по БК	250
по ОКЕИ	383

Наименование показателя	Код строки	Код аналитик и	Деятельность с целевыми средствами	Деятельность по государственному заданию	Приносящая доход деятельность	Итого
1	2	3	4	5	6	7
Доходы (стр. 030 + стр. 040 + стр. 050 + стр. 060 + стр. 070 + стр. 090 + стр. 100 + стр. 110)	010	100	7 440 740,32	44 045 194,23	1 312 373,89	52 798 308,44
<i>Доходы от собственности</i>	030	120	-	-	187 730,63	187 730,63
в том числе:						
<i>Доходы от операционной аренды</i>	030	121	-	-	187 730,63	187 730,63
<i>Доходы от оказания платных услуг (работ), компенсаций затрат</i>	040	130	-	44 438 698,00	1 092 358,19	45 531 056,19
в том числе:						
<i>Доходы от оказания платных услуг (работ)</i>	040	131	-	44 438 698,00	711 360,00	45 150 058,00
<i>Доходы по условным арендным платежам</i>	040	135	-	-	380 998,19	380 998,19
<i>Штрафы, пени, неустойки, возмещения ущерба</i>	050	140	-	-	9 924,71	9 924,71
в том числе:						
<i>Доходы от штрафных санкций за нарушение законодательства о закупках и нарушение условий контрактов (договоров)</i>	050	141	-	-	9 924,71	9 924,71
<i>Безвозмездные поступления текущего характера</i>	060	150	7 440 740,32	-	-	7 440 740,32
в том числе:						
<i>Поступления текущего характера бюджетным и автономным учреждениям от сектора государственного управления</i>	060	152	7 440 740,32	-	-	7 440 740,32
<i>Безвозмездные поступления капитального характера</i>	070	160	-	-	-	-
в том числе:						
<i>Доходы от операций с активами</i>	090	170	-	-464 774,97	-439,64	-465 214,61


Наименование показателя	Код строки	Код аналитик и	Деятельность с целевыми средствами	Деятельность по государственному заданию	Приносящая доход деятельность	Итого
1	2	3	4	5	6	7
в том числе:						
Доходы от выбытия активов	090	172	-	1 248 423,13	-	1 248 423,13
Чрезвычайные доходы от операций с активами	090	173	-	-	-439,64	-439,64
Доходы от оценки активов и обязательств	090	176	-	-1 713 198,10	-	-1 713 198,10
Прочие доходы	100	180	-	-	-	-
в том числе:						
Безвозмездные неденежные поступления в сектор государственного управления	110	190	-	71 271,20	22 800,00	94 071,20
в том числе:						
Безвозмездные неденежные поступления капитального характера от сектора государственного управления и организаций государственного сектора	110	195	-	71 271,20	-	71 271,20
Безвозмездные неденежные поступления капитального характера от физических лиц	110	197	-	-	22 800,00	22 800,00
Расходы (стр. 160 + стр. 170 + стр. 190 + стр. 210 + стр. 230 + стр. 240 + стр. 250 + стр. 260 + стр. 270)	150	200	6 773 794,83	51 904 496,93	1 150 219,35	59 828 511,11
Оплата труда и начисления на выплаты по оплате труда	160	210	548 248,88	43 319 296,35	469 634,58	44 337 179,81
в том числе:						
Заработная плата	160	211	426 827,52	33 263 623,02	360 702,26	34 051 152,80
Начисления на выплаты по оплате труда	160	213	121 421,36	10 055 673,33	108 932,32	10 286 027,01
Оплата работ, услуг	170	220	6 225 545,95	6 380 421,27	646 266,91	13 252 234,13
в том числе:						
Услуги связи	170	221	-	6 948,82	-	6 948,82
Коммунальные услуги	170	223	-	2 457 808,53	390 926,91	2 848 735,44
Работы, услуги по содержанию имущества	170	225	1 626 209,00	3 185 511,27	197 220,00	5 008 940,27
Прочие работы, услуги	170	226	4 599 336,95	730 152,65	58 120,00	5 387 609,60
Обслуживание долговых обязательств	190	230	-	-	-	-
в том числе:						
Безвозмездные перечисления текущего характера организациям	210	240	-	-	21 250,00	21 250,00
в том числе:						
Безвозмездные перечисления (передачи) текущего характера сектора государственного управления	210	241	-	-	21 250,00	21 250,00
Безвозмездные перечисления бюджетам	230	250	-	-	-	-
в том числе:						
Социальное обеспечение	240	260	-	59 416,80	-	59 416,80
в том числе:						
Социальные пособия и компенсации персоналу в денежной форме	240	266	-	59 416,80	-	59 416,80
Расходы по операциям с активами	250	270	-	2 001 620,51	6 033,00	2 007 653,51
в том числе:						
Амортизация	250	271	-	1 064 051,98	-	1 064 051,98
Расходование материальных запасов	250	272	-	904 236,56	6 033,00	910 269,56
Чрезвычайные расходы по операциям с активами	250	273	-	33 331,97	-	33 331,97
Безвозмездные перечисления капитального характера организациям	260	280	-	-	-	-
в том числе:						

Наименование показателя	Код строки	Код аналитик и	Деятельность с целевыми средствами	Деятельность по государственному заданию	Приносящая доход деятельность	Итого
1	2	3	4	5	6	7
<i>Прочие расходы</i>	270	290	-	143 742,00	7 034,86	150 776,86
в том числе:						
Налоги, пошлины и сборы	270	291	-	143 742,00	6 000,00	149 742,00
Штрафы за нарушение законодательства о закупках и нарушение условий контрактов (договоров)	270	293	-	-	890,93	890,93
Иные выплаты текущего характера физическим лицам	270	296	-	-	143,93	143,93
Чистый операционный результат (стр. 301 - стр. 302); (стр. 310 + стр. 410)	300		666 945,49	-7 859 302,70	162 154,54	-7 030 202,67
<i>Операционный результат до налогообложения (стр. 010 – стр. 150)</i>	301		666 945,49	-7 859 302,70	162 154,54	-7 030 202,67
<i>Налог на прибыль</i>	302					
Операции с нефинансовыми активами (стр. 320 + стр. 330 + стр. 350 + стр. 360 + стр. 370 + стр. 380 + стр. 390 + стр. 395 + стр. 400)	310		1 853,49	-1 553 113,07	1 495,00	-1 549 764,58
<i>Чистое поступление основных средств</i>	320			159 641,37		159 641,37
в том числе:						
увеличение стоимости основных средств	321	310		1 223 693,35	187 186,38	1 410 879,73
уменьшение стоимости основных средств	322	41X		1 064 051,98	187 186,38	1 251 238,36
<i>Чистое поступление нематериальных активов</i>	330					
в том числе:						
увеличение стоимости нематериальных активов	331	320				
уменьшение стоимости нематериальных активов	332	42X				
<i>Чистое поступление произведенных активов</i>	350			-1 713 198,10		-1 713 198,10
в том числе:						
увеличение стоимости произведенных активов	351	330				
уменьшение стоимости произведенных активов	352	43X		1 713 198,10		1 713 198,10
<i>Чистое поступление материальных запасов</i>	360			-40 702,33	1 495,00	-39 207,33
в том числе:						
увеличение стоимости материальных запасов	361	340	659 532,00	863 534,23	12 373,00	1 535 439,23
из них:						
уменьшение стоимости материальных запасов	362	440	659 532,00	904 236,56	10 878,00	1 574 646,56
из них:						
<i>Чистое поступление прав пользования</i>	370			5 560,00		5 560,00
в том числе:						
увеличение стоимости прав пользования	371	35X	5 560,00	5 560,00		11 120,00
уменьшение стоимости прав пользования	372	45X	5 560,00			5 560,00
<i>Чистое поступление биологических активов</i>	380					
в том числе:						
увеличение стоимости биологических активов	381	360				
уменьшение стоимости биологических активов	382	46X				
<i>Чистое изменение затрат на изготовление готовой продукции (работ, услуг)</i>	390					

Наименование показателя	Код строки	Код аналитик и	Деятельность с целевыми средствами	Деятельность по государственному заданию	Приносящая доход деятельность	Итого
1	2	3	4	5	6	7
в том числе:						
увеличение затрат	391	x		50 807 112,98	1 122 078,42	51 929 191,40
уменьшение затрат	392	x		50 807 112,98	1 122 078,42	51 929 191,40
Чистое изменение затрат на биотрансформацию	395					
в том числе:						
увеличение затрат	396	x				
уменьшение затрат	397	x				
	400	x	1 853,49	35 585,99		37 439,48
Чистое изменение расходов будущих периодов						
Операции с финансовыми активами и обязательствами (стр. 420 - стр. 510)	410		665 092,00	-6 306 189,63	160 659,54	-5 480 438,09
Операции с финансовыми активами (стр. 430 + стр. 440 + стр. 450 + стр. 460 + стр. 470 + стр. 480)	420		-9 610 299,14	12 822 954,78	41 965,71	3 254 621,35
Чистое поступление денежных средств и их эквивалентов	430		18 161,86	-733 835,35	1 275,04	-714 398,45
в том числе:						
поступление денежных средств и их эквивалентов	431	510	7 515 534,01	44 602 246,00	1 292 702,53	53 410 482,54
выбытие денежных средств и их эквивалентов	432	610	7 497 372,15	45 336 081,35	1 291 427,49	54 124 880,99
Чистое поступление ценных бумаг, кроме акций	440					
в том числе:						
увеличение стоимости ценных бумаг, кроме акций и иных финансовых инструментов	441	520				
уменьшение стоимости ценных бумаг, кроме акций и иных финансовых инструментов	442	620				
Чистое поступление акций и иных финансовых инструментов	450					
в том числе:						
увеличение стоимости акций и иных финансовых инструментов	451	530				
уменьшение стоимости акций и иных финансовых инструментов	452	630				
Чистое предоставление займов (ссуд)	460					
в том числе:						
увеличение задолженности по предоставленным займам (ссудам)	461	540				
уменьшение задолженности по предоставленным займам (ссудам)	462	640				
Чистое поступление иных финансовых активов	470					
в том числе:						
увеличение стоимости иных финансовых активов	471	550				
уменьшение стоимости иных финансовых активов	472	650				
Чистое увеличение дебиторской задолженности	480		-9 628 461,00	13 556 790,13	40 690,67	3 969 019,80
в том числе:						
увеличение дебиторской задолженности	481	560	18 953 593,74	127 698 928,69	1 412 691,28	148 065 213,71
уменьшение дебиторской задолженности	482	660	28 582 054,74	114 142 138,56	1 372 000,61	144 096 193,91

Наименование показателя	Код строки	Код аналитик и	Деятельность с целевыми средствами	Деятельность по государственному заданию	Приносящая доход деятельность	Итого
1	2	3	4	5	6	7
Операции с обязательствами (стр. 520 + стр. 530 + стр. 540 + стр. 550 + стр. 560)	510					
<i>Чистое увеличение задолженности по внутренним привлеченным заимствованиям</i>	520		-10 275 391,14	19 129 144,41	-118 693,83	8 735 059,44
в том числе:						
увеличение задолженности по внутренним привлеченным заимствованиям	521	710				
уменьшение задолженности по внутренним привлеченным заимствованиям	522	810				
<i>Чистое увеличение задолженности по внешним привлеченным заимствованиям</i>	530					
в том числе:						
увеличение задолженности по внешним привлеченным заимствованиям	531	720				
уменьшение задолженности по внешним привлеченным заимствованиям	532	820				
<i>Чистое увеличение прочей кредиторской задолженности</i>	540		-646 930,14	1 428 012,47	-194 120,00	586 962,33
в том числе:						
увеличение прочей кредиторской задолженности	541	730	7 675 453,83	62 593 826,28	1 450 580,64	71 719 860,75
уменьшение прочей кредиторской задолженности	542	830	8 322 383,97	61 165 813,81	1 644 700,64	71 132 898,42
<i>Чистое изменение доходов будущих периодов</i>	550	x	-9 628 461,00	12 308 367,00	43 146,73	2 723 052,73
<i>Чистое изменение резервов предстоящих расходов</i>	560	x		5 392 764,94	32 279,44	5 425 044,38

Руководитель



И.А. Вехова

(подпись)

(расшифровка подписи)

Главный бухгалтер

(Handwritten signature)

(подпись)

Е.С. Мирошникова

(расшифровка подписи)

Централизованная бухгалтерия

МКУ "ЦБ УО Ленинского района г. Саратова", ОГРН 1056405317737, ИНН 6453081915, КПП 645301001, 410052, Саратовская обл, Саратов г, пл. Ленина, дом № 3

(наименование, ОГРН, ИНН, КПП, местонахождение)

Руководитель

(уполномоченное лицо)

Директор

(должность)

(Handwritten signature)

(подпись)

Е.С. Мирошникова

(расшифровка подписи)

Исполнитель

Главный бухгалтер

(должность)

(Handwritten signature)

(подпись)

И.Г. Давыдова

(расшифровка подписи)

41-13-84, mscbuo@bk.ru

(телефон, e-mail)

**БАЛАНС
ГОСУДАРСТВЕННОГО (МУНИЦИПАЛЬНОГО) УЧРЕЖДЕНИЯ**

на «01» января 2024 г.

Учреждение
Обособленное подразделение
Учредитель
Наименование органа,
осуществляющего
полномочия учредителя
Периодичность: годовая
Единица измерения: руб.

МОУ "СОШ №76 имени М.Г.Галицкого"

Муниципальное образование "Город Саратов"

администрация Ленинского района муниципального образования "Город Саратов"

КОДЫ	
Форма по ОКУД	0503730
Дата	01.01.2024
ОКВЭД	85.14
по ОКПО	43721632
ИНН	6453053717
по ОКТМО	63401376000
по ОКПО	04040924
ИНН	6453015253
Глава по БК	250
по ОКЕИ	383

А К Т И В	Код строки	На начало года				На конец отчетного периода			
		деятельность с целевыми средствами	деятельность по государственному заданию	приносящая доход деятельность	итого	деятельность с целевыми средствами	деятельность по государственному заданию	приносящая доход деятельность	итого
		3	4	5	6	7	8	9	10
I. Нефинансовые активы									
Основные средства (балансовая стоимость, 010100000) *	010	-	14 247 132,54	-	14 247 132,54	-	-	-	-
Уменьшение стоимости основных средств**, всего*	020	-	13 189 008,56	-	13 189 008,56	-	15 337 299,31	-	15 337 299,31
из них:									
амортизация основных средств*	021	-	13 189 008,56	-	13 189 008,56	-	14 119 533,96	-	14 119 533,96
Основные средства (остаточная стоимость, стр. 010 - стр. 020)	030	-	1 058 123,98	-	1 058 123,98	-	14 119 533,96	-	14 119 533,96
Нематериальные активы (балансовая стоимость, 010200000)*	040	-	-	-	-	-	1 217 765,35	-	1 217 765,35
Уменьшение стоимости нематериальных активов**, всего*	050	-	-	-	-	-	-	-	-
из них:									
амортизация нематериальных активов*	051	-	-	-	-	-	-	-	-
Нематериальные активы** (остаточная стоимость, стр. 040 - стр. 050)	060	-	-	-	-	-	-	-	-
Непроизведенные активы (010300000)** (остаточная стоимость)	070	-	-	-	-	-	-	-	-
Материальные запасы (010500000)** (остаточная стоимость), всего	080	-	13 752 668,25	-	13 752 668,25	-	12 039 470,15	-	12 039 470,15
из них:									
внеоборотные	081	-	382 830,18	15 377,50	398 207,68	-	342 127,85	16 872,50	359 000,35

А К Т И В	Код строки	На начало года				На конец отчетного периода			
		деятельность с целевыми средствами	деятельность по государственному заданию	приносящая доход деятельность	итого	деятельность с целевыми средствами	деятельность по государственному заданию	приносящая доход деятельность	итого
1	2	3	4	5	6	7	8	9	10
Расчеты по займам (ссудам) (020700000), всего	270	-	-	-	-	-	-	-	-
из них:									
долгосрочные	271	-	-	-	-	-	-	-	-
Прочие расчеты с дебиторами (021000000), всего	280	-	-	-	-	-	-	-	-
из них:									
расчеты по налоговому вычетам по НДС (021010000)	282	-	-	-	-	-	-	-	-
Вложения в финансовые активы (021500000)	290	-	-	-	-	-	-	-	-
Итого по разделу II (стр. 200 + стр. 240 + стр. 250 + стр. 260 + стр. 270 + стр. 280 + стр. 290)	340	13 971 073,00	107 665 257,32	185 596,60	121 821 926,92	4 377 682,51	119 247 342,27	245 347,86	123 870 372,64
БАЛАНС (стр. 190 + стр. 340)	350	14 016 073,00	122 858 879,73	200 974,10	137 075 926,83	4 424 536,00	132 887 851,61	262 220,36	137 574 607,97

П А С С И В	Код строки	На начало года				На конец отчетного периода			
		деятельность с целевыми средствами	деятельность по государственному заданию	приносящая доход деятельность	итого	деятельность с целевыми средствами	деятельность по государственному заданию	приносящая доход деятельность	итого
		3	4	5	6	7	8	9	10
III. Обязательства									
Расчеты с кредиторами по долговым обязательствам (030100000), всего	400	-	-	-	-	-	-	-	-
из них:									
долгосрочные	401	-	-	-	-	-	-	-	-
Кредиторская задолженность по выплатам (030200000, 020800000, 030402000, 030403000), всего	410	-	185 384,18	6 933,62	192 317,80	-	-	-	-
из них:									
долгосрочная	411	-	-	-	-	-	-	-	-
Расчеты по платежам в бюджеты (030300000)	420	-	54 284,00	-	54 284,00	35 070,51	822 955,57	15 196,49	873 222,57
Иные расчеты, всего	430	-	-	-	-	-	-	-	-
в том числе:									
расчеты по средствам, полученным во временное распоряжение (030401000)	431	X	X	-	-	X	X	-	-
внутриведомственные расчеты (030404000)	432	-	-	-	-	-	-	-	-
расчеты с прочими кредиторами (030406000)	433	-	-	-	-	-	-	-	-
расчеты по налоговым вычетам по НДС (021010000)	434	-	-	-	-	-	-	-	-
расчеты по вкладам товарищей по договору простого товарищества (0304Т6000)	436	-	-	-	-	-	-	-	-
расчеты по вкладам товарищей по договору простого товарищества (0304Т6000)	436	-	-	-	-	-	-	-	-
Кредиторская задолженность по доходам (020500000, 020900000), всего	470	-	-	17 933,14	17 933,14	-	-	20 522,20	20 522,20
из них:									
долгосрочная	471	-	-	-	-	-	-	-	-
Расчеты с учредителем (021006000)	480	-	23 719 015,56	-	23 719 015,56	-	22 470 592,43	-	22 470 592,43
Доходы будущих периодов (040140000)	510	13 971 073,00	106 479 084,00	71 900,37	120 522 057,37	4 342 612,00	118 787 451,00	115 047,10	123 245 110,10
Резервы предстоящих расходов (040160000)	520	-	-	-	-	-	5 392 764,94	32 279,44	5 425 044,38
Итого по разделу III (стр. 400 + стр. 410 + стр. 420 + стр. 430 + стр. 470 + стр. 480 + стр. 510 + стр. 520)	550	13 971 073,00	130 437 767,74	96 767,13	144 505 607,87	4 377 682,51	147 473 763,94	183 045,23	152 034 491,68
IV. Финансовый результат									
Финансовый результат экономического субъекта	570	45 000,00	-7 578 888,01	104 206,97	-7 429 681,04	46 853,49	-14 585 912,33	79 175,13	-14 459 883,71
БАЛАНС (стр. 550 + стр. 570)	700	14 016 073,00	122 858 879,73	200 974,10	137 075 926,83	4 424 536,00	132 887 851,61	262 220,36	137 574 607,97

* Данные по этим строкам в валюту баланса не входят.

** Данные по этим строкам приводятся с учетом амортизации и (или) обесценения нефинансовых активов.

Номер забалансового счета	Наименование забалансового счета, показателя	Код строки	На начало года				На конец отчетного периода			
			деятельность с целевыми средствами	деятельность по государственному заданию	приносящая доход деятельность	итого	деятельность с целевыми средствами	деятельность по государственному заданию	приносящая доход деятельность	итого
1	2	3	4	5	6	7	8	9	10	11
13	Экспериментальные устройства	130	-	-	-	-	-	-	-	-
15	Расчетные документы, не оплаченные в срок из-за отсутствия средств на счете государственного (муниципального) учреждения	150	-	-	-	-	-	-	-	-
16	Переплаты пенсий и пособий вследствие неправильного применения законодательства о пенсиях и пособиях, счетных ошибок	160	-	-	-	-	-	-	-	-
17	Поступления денежных средств, всего	170	-	-	-	-	7 458 902,18	44 438 698,00	1 270 779,95	53 168 380,13
	в том числе:									
	доходы	171	-	-	-	-	7 458 902,18	44 438 698,00	1 270 779,95	53 168 380,13
	расходы	172	-	-	-	-	-	-	-	-
	источники финансирования дефицита бюджета	173	-	-	-	-	-	-	-	-
		180	-	-	-	-	7 440 740,32	45 172 533,35	1 269 504,91	53 882 778,58
18	Выбытия денежных средств, всего	180	-	-	-	-	-	-	-	-
	в том числе:									
	доходы	181	-	-	-	-	-	-	-	-
	расходы	182	-	-	-	-	7 440 740,32	45 172 533,35	1 269 504,91	53 882 778,58
	источники финансирования дефицита бюджета	183	-	-	-	-	-	-	-	-
		200	-	-	650,00	650,00	-	-	2 082,36	2 082,36
20	Задолженность, не востребованная кредиторами, всего	200	-	-	-	-	-	-	-	-
	в том числе:									
		201	-	-	-	-	-	-	-	-
		210	-	2 361 620,25	-	2 361 620,25	-	2 434 936,61	-	2 434 936,61
21	Основные средства в эксплуатации	210	-	-	-	-	-	-	-	-
22	Материальные ценности, полученные по централизованному снабжению	220	-	-	-	-	-	-	-	-
23	Периодические издания для пользования	230	-	-	-	-	-	-	-	-
24	Нефинансовые активы, переданные в доверительное управление	240	-	-	-	-	-	-	-	-
25	Имущество, переданное в возмездное пользование (аренду)	250	-	49 677,28	-	49 677,28	-	59 540,56	-	59 540,56
26	Имущество, переданное в безвозмездное пользование	260	-	239 207,09	-	239 207,09	-	239 207,09	-	239 207,09
27	Материальные ценности, выданные в личное пользование работникам (сотрудникам)	270	-	16 350,00	-	16 350,00	-	16 350,00	-	16 350,00

1	2	3	На начало года				На конец отчетного периода			
			4	5	6	7	8	9	10	11
Номер забалансового счета	Наименование забалансового счета, показателя	Код строки	деятельность с целевыми средствами	деятельность по государственному заданию	приносящая доход деятельность	итого	деятельность с целевыми средствами	деятельность по государственному заданию	приносящая доход деятельность	итого
30	Расчеты по исполнению денежных обязательств через третьих лиц	3	-	-	-	-	-	-	-	-
31	Акции по номинальной стоимости	290	-	-	-	-	-	-	-	-
38	Сметная стоимость создания (реконструкции) объекта концессии	300	-	-	-	-	-	-	-	-
39	Доходы от инвестиций на создание и (или) реконструкцию объекта концессии	310	-	-	-	-	-	-	-	-
40	Финансовые активы в управляющих компаниях	320	-	-	-	-	-	-	-	-
45	Доходы и расходы по долгосрочным договорам строительного подряда	330	-	-	-	-	-	-	-	-
49	Непризнанный результат объекта инвестирования	350	-	-	-	-	-	-	-	-
		360	-	-	-	-	-	-	-	-

Руководитель _____ И.А. Вехова _____
 (подпись) (расшифровка подписи)

Главный бухгалтер _____ Е.С. Мирошникова _____
 (подпись) (расшифровка подписи)

Централизованная бухгалтерия

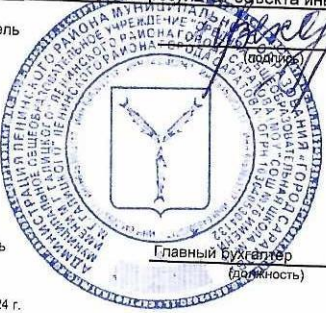
МКУ "ЦБ УО Ленинского района г. Саратова", ОГРН 1056405317737, ИНН 6453081915, КПП 645301001, 410052, Саратовская обл, Саратов г, пл. Ленина, дом № 3

(наименование/ОГРН, ИНН, КПП, местонахождение)

Исполнитель _____ И.Г. Давыдова _____
 (подпись) (расшифровка подписи)

Директор _____ Е.С. Мирошникова _____
 (должность) (подпись) (расшифровка подписи)

И.Г. Давыдова _____ 41-13-84, mcbuo@bk.ru _____
 (расшифровка подписи) (телефон, e-mail)



1 февраля 2024 г.

ОТЧЕТ ОБ ИСПОЛНЕНИИ УЧРЕЖДЕНИЕМ ПЛАНА ЕГО ФИНАНСОВО-ХОЗЯЙСТВЕННОЙ ДЕЯТЕЛЬНОСТИ

на 01 января 2024 года

Учреждение
Обособленное подразделение
Учредитель
Наименование органа, осуществляющего полномочия учредителя
Вид финансового обеспечения (деятельности)
Периодичность: годовая
Единица измерения: руб

Муниципальное общеобразовательное учреждение "Средняя общеобразовательная школа №76 имени М.Г.Галицкого" Ленинского района города Саратова

Администрация муниципального образования "Город Саратов"
Администрация Ленинского района муниципального образования "Город Саратов"
Собственные доходы учреждения

	КОДЫ
Форма по ОКУД	0503737
Дата	01.01.2024
по ОКПО	43721632
по ОКТМО	63401376000
по ОКПО	04040924
Глава по БК	250
	2
по ОКЕИ	383

1. Доходы учреждения

Наименование показателя	Код строки	Код аналитики	Утверждено плановых назначений	Исполнено плановых назначений					Не исполнено плановых назначений
				через лицевые счета	через банковские счета	через кассу учреждения	некассовыми операциями	итого	
1	2	3	4	5	6	7	8	9	10
Доходы - всего (стр.030 + стр.040 + стр.050 + стр.060 + стр.090 + стр.100)	010		2 043 055,00	1 270 779,95	-	-	-	1 270 779,95	772 275,05
Доходы от собственности		120	152 208,00	153 908,05	-	-	-	153 908,05	-1 700,05
Доходы от операционной аренды		121	152 208,00	153 908,05	-	-	-	153 908,05	-1 700,05
Доходы от оказания платных услуг (работ), компенсаций затрат		130	1 880 347,00	1 106 947,19	-	-	-	1 106 947,19	773 399,81
Доходы от оказания платных услуг (работ)		131	1 468 980,00	725 949,00	-	-	-	725 949,00	743 031,00
Доходы по условным арендным платежам		135	411 367,00	380 998,19	-	-	-	380 998,19	30 368,81
Штрафы, пени, неустойки, возмещения ущерба		140	10 500,00	9 924,71	-	-	-	9 924,71	575,29
Доходы от штрафных санкций за нарушение законодательства о закупках и нарушение условий контрактов (договоров)		141	10 500,00	9 924,71	-	-	-	9 924,71	575,29

2. Расходы учреждения

Наименование показателя	Код строки	Код аналитики	Утверждено плановых назначений	Исполнено плановых назначений					Не исполнено плановых назначений
				через лицевые счета	через банковские счета	через кассу учреждения	некассовыми операциями	итого	
1	2	3	4	5	6	7	8	9	10
Расходы - всего	200	X	2 107 014,23	1 269 504,91	-	-	-	1 269 504,91	837 509,32
Расходы на выплаты персоналу в целях обеспечения выполнения функций государственными (муниципальными) органами, казенными учреждениями, органами управ		100000	1 048 471,00	469 634,58	-	-	-	469 634,58	578 836,42
Расходы на выплаты персоналу казенных учреждений		110000	1 048 471,00	469 634,58	-	-	-	469 634,58	578 836,42
Фонд оплаты труда учреждений		111000	805 276,00	360 702,26	-	-	-	360 702,26	444 573,74
Расходы		111200	805 276,00	360 702,26	-	-	-	360 702,26	444 573,74
Оплата труда, начисления на выплаты по оплате труда		111210	805 276,00	360 702,26	-	-	-	360 702,26	444 573,74
Заработная плата		111211	805 276,00	360 702,26	-	-	-	360 702,26	444 573,74
Взносы по обязательному социальному страхованию на выплаты по оплате труда работников и иные выплаты работникам учреждений		119000	243 195,00	108 932,32	-	-	-	108 932,32	134 262,68
Расходы		119200	243 195,00	108 932,32	-	-	-	108 932,32	134 262,68
Оплата труда, начисления на выплаты по оплате труда		119210	243 195,00	108 932,32	-	-	-	108 932,32	134 262,68
Начисления на выплаты по оплате труда		119213	243 195,00	108 932,32	-	-	-	108 932,32	134 262,68
Закупка товаров, работ и услуг для обеспечения государственных (муниципальных) нужд		200000	1 050 399,30	792 835,47	-	-	-	792 835,47	257 563,83
Иные закупки товаров, работ и услуг для обеспечения государственных (муниципальных) нужд		240000	1 050 399,30	792 835,47	-	-	-	792 835,47	257 563,83
Закупка товаров, работ и услуг в целях капитального ремонта государственного (муниципального) имущества		243000	100 000,00	-	-	-	-	-	100 000,00
Расходы		243200	100 000,00	-	-	-	-	-	100 000,00
Оплата работ, услуг		243220	100 000,00	-	-	-	-	-	100 000,00
Работы, услуги по содержанию имущества		243225	100 000,00	-	-	-	-	-	100 000,00
Прочая закупка товаров, работ и услуг		244000	583 136,30	470 008,38	-	-	-	470 008,38	113 127,92
Расходы		244200	437 858,30	396 008,05	-	-	-	396 008,05	41 850,25
Оплата работ, услуг		244220	437 858,30	396 008,05	-	-	-	396 008,05	41 850,25
Коммунальные услуги		244223	44 104,00	42 754,00	-	-	-	42 754,00	1 350,00
Работы, услуги по содержанию имущества		244225	235 466,30	197 220,00	-	-	-	197 220,00	38 246,30
Прочие работы, услуги		244226	60 288,00	58 120,00	-	-	-	58 120,00	2 168,00
Услуги, работы для целей капитальных вложений		244228	98 000,00	97 914,05	-	-	-	97 914,05	85,95
Поступление нефинансовых активов		244300	145 278,00	74 000,33	-	-	-	74 000,33	71 277,67
Увеличение стоимости основных средств		244310	88 211,00	66 472,33	-	-	-	66 472,33	21 738,67
Увеличение стоимости материальных запасов		244340	57 067,00	7 528,00	-	-	-	7 528,00	49 539,00
Увеличение стоимости строительных материалов		244344	11 000,00	-	-	-	-	-	11 000,00
Увеличение стоимости прочих материальных запасов		244346	46 067,00	7 528,00	-	-	-	7 528,00	38 539,00
Закупка энергетических ресурсов		247000	367 263,00	322 827,09	-	-	-	322 827,09	44 435,91
Расходы		247200	367 263,00	322 827,09	-	-	-	322 827,09	44 435,91
Оплата работ, услуг		247220	367 263,00	322 827,09	-	-	-	322 827,09	44 435,91
Коммунальные услуги		247223	367 263,00	322 827,09	-	-	-	322 827,09	44 435,91
Иные бюджетные ассигнования		800000	8 143,93	7 034,86	-	-	-	7 034,86	1 109,07
Уплата налогов, сборов и иных платежей		850000	8 143,93	7 034,86	-	-	-	7 034,86	1 109,07
Уплата прочих налогов, сборов		852000	6 000,00	6 000,00	-	-	-	6 000,00	-
Расходы		852200	6 000,00	6 000,00	-	-	-	6 000,00	-
Прочие расходы		852290	6 000,00	6 000,00	-	-	-	6 000,00	-

Налоги, пошлины и сборы		852291	6 000,00	6 000,00	-	-	-	6 000,00	-
Уплата иных платежей		853000	2 143,93	1 034,86	-	-	-	1 034,86	1 109,07
Расходы		853200	2 143,93	1 034,86	-	-	-	1 034,86	1 109,07
Прочие расходы		853290	2 143,93	1 034,86	-	-	-	1 034,86	1 109,07
Штрафы за нарушение законодательства о закупках и нарушение условий контрактов (договоров)		853293	2 000,00	890,93	-	-	-	890,93	1 109,07
Иные выплаты текущего характера физическим лицам		853296	143,93	143,93	-	-	-	143,93	-
Результат исполнения (дефицит / профицит) (стр.010 + стр.200)	450	X	-63 959,23	1 275,04	-	-	-	1 275,04	-


3. Источники финансирования дефицита средств учреждения

Наименование показателя	Код строки	Код аналитики	Утверждено плановых назначений	Исполнено плановых назначений					Не исполнено плановых назначений
				через лицевые счета	через банковские счета	через кассу учреждения	некассовыми операциями	итого	
1	2	3	4	5	6	7	8	9	10
Источники финансирования дефицита средств - всего (стр.520 + стр.590 + стр.620 + стр.700 + стр.730 + стр.820 + стр.830); (стр.500 = -стр.450)	500		63 959,23	-1 275,04	-	-	-	-1 275,04	65 234,27
в том числе:									
Внутренние источники (стр.171 + стр.520 + стр.620 + стр.540 + стр.640 + стр.710 + стр.810)	520		-	-	-	-	-	-	-
Движение денежных средств (стр.591 + стр.592)	590	X	-	-	-	-	-	-	-
поступление денежных средств прочие	591	510	-	-	-	-	-	-	-
выбытие денежных средств	592	610	-	-	-	-	-	-	-
Внешние источники	620		-	-	-	-	-	-	-
Изменение остатков средств	700	X	63 959,23	-1 275,04	-	-	-	-	-
увеличение остатков средств, всего (-)	710	510	-	-1 292 702,53	-	-	-	-1 292 702,53	65 234,27
уменьшение остатков средств, всего (+)	720	610	-	1 291 427,49	-	-	-	1 291 427,49	X
Изменение остатков средств по внутренним оборотам средств учреждения (стр.731 + стр.732)	730	X	-	-	-	-	-	-	X
в том числе:									
увеличение остатков средств учреждения (-)	731	510	-	-	-	-	-	-	X
уменьшение остатков средств учреждения (+)	732	610	-	-	-	-	-	-	X
Изменение остатков по внутренним расчетам (стр.821 + стр.822)	820	X	-	-	-	-	-	-	-
в том числе:									
увеличение остатков по внутренним расчетам (Кт 030404510) (+)	821		-	-	-	-	-	-	-
уменьшение остатков по внутренним расчетам (Дт 030404610) (-)	822		-	-	-	-	-	-	-
Изменение остатков расчетов по внутренним привлечением средств (стр.831 + стр.832)	830	X	-	-	-	-	-	-	-
в том числе:									
увеличение расчетов по внутреннему привлечению остатков средств (Кт 030406000) (+)	831		-	-	-	-	-	-	-
уменьшение расчетов по внутреннему привлечению остатков средств (Дт 030406000) (-)	832		-	-	-	-	-	-	-

4. Сведения о возвратах остатков субсидий и расходов прошлых лет

Наименование показателя	Код строки	Код аналитики	Произведено возвратов				
			через лицевые счета	через банковские счета	через кассу учреждения	некассовыми операциями	итого
1	2	3	4	5	6	7	8
Возвращено остатков субсидий прошлых лет, всего (стр.130 + стр.180)	910	X	-	-	-	-	-
Возвращено расходов прошлых лет, всего *****	950	X	-	-	-	-	-

Руководитель _____
 (подпись)
 Главный бухгалтер _____
 (подпись)



Вехова И. А.
 (расшифровка подписи)
 Мирошникова Е. С.
 (расшифровка подписи)

Руководитель финансово-экономической службы

_____ (подпись)

Майорова О. А.
 (расшифровка подписи)

Централизованная "МКУ "ЦБ УО Ленинского района г. Саратова" 1056405317737, 6453081915, 645301001, г. Саратов, площадь
 бухгалтерия Ленина, д.3

(наименование, ОГРН, ИНН, КПП, местонахождение)

Руководитель (уполномоченное лицо)
 Исполнитель _____
 Главный бухгалтер (должность)

_____ (подпись)
 Директор (должность)

_____ (подпись)

Мирошникова Е. С.
 (расшифровка подписи)

Давыдова И.Г.
 (расшифровка подписи)

41-13-84
 (телефон, e-mail)

24.01.2024

ОТЧЕТ ОБ ИСПОЛНЕНИИ УЧРЕЖДЕНИЕМ ПЛАНА ЕГО ФИНАНСОВО-ХОЗЯЙСТВЕННОЙ ДЕЯТЕЛЬНОСТИ

на 01 января 2024 года

Учреждение
 Обособленное подразделение
 Учредитель
 Наименование органа, осуществляющего полномочия учредителя
 Вид финансового обеспечения (деятельности)
 Периодичность: годовая
 Единица измерения: руб

Муниципальное общеобразовательное учреждение "Средняя общеобразовательная школа №76 имени М.Г.Галицкого" Ленинского района города Саратова

Администрация муниципального образования "Город Саратов"

Администрация Ленинского района муниципального образования "Город Саратов"

Субсидии на выполнение государственного (муниципального) задания

	КОДЫ
Форма по ОКУД	0503737
Дата	01.01.2024
по ОКПО	43721632
по ОКТМО	63401376000
по ОКПО	04040924
Глава по БК	250
	4
по ОКЕИ	383

1. Доходы учреждения

Наименование показателя	Код строки	Код аналитики	Утверждено плановых назначений	Исполнено плановых назначений					Не исполнено плановых назначений
				через лицевые счета	через банковские счета	через кассу учреждения	некассовыми операциями	итого	
1	2	3	4	5	6	7	8	9	10
Доходы - всего (стр.030 + стр.040 + стр.050 + стр.060 + стр.090 + стр.100)	010		44 438 698,00	44 438 698,00	-	-	-	44 438 698,00	-
Доходы от оказания платных услуг (работ), компенсаций затрат		130	44 438 698,00	44 438 698,00	-	-	-	44 438 698,00	-
Доходы от оказания платных услуг (работ)		131	44 438 698,00	44 438 698,00	-	-	-	44 438 698,00	-

2. Расходы учреждения

Наименование показателя	Код строки	Код аналитики	Утверждено плановых назначений	Исполнено плановых назначений					Не исполнено плановых назначений
				через лицевые счета	через банковские счета	через кассу учреждения	некассовыми операциями	итого	
1	2	3	4	5	6	7	8	9	10
Расходы - всего	200	X	45 591 539,35	45 172 533,35	-	-	-	45 172 533,35	419 006,00
Расходы на выплаты персоналу в целях обеспечения выполнения функций государственными (муниципальными) органами, казенными учреждениями, органами управ		100000	37 420 671,26	37 394 045,73	-	-	-	37 394 045,73	26 625,53
Расходы на выплаты персоналу казенных учреждений		110000	37 420 671,26	37 394 045,73	-	-	-	37 394 045,73	26 625,53
Фонд оплаты труда учреждений		111000	29 347 451,59	29 327 189,50	-	-	-	29 327 189,50	20 262,09
Расходы		111200	29 347 451,59	29 327 189,50	-	-	-	29 327 189,50	20 262,09
Оплата труда, начисления на выплаты по оплате труда		111210	29 288 034,79	29 267 772,70	-	-	-	29 267 772,70	20 262,09
Заработная плата		111211	29 288 034,79	29 267 772,70	-	-	-	29 267 772,70	20 262,09
Социальное обеспечение		111260	59 416,80	59 416,80	-	-	-	59 416,80	-
Социальные пособия и компенсации персоналу в денежной форме		111266	59 416,80	59 416,80	-	-	-	59 416,80	-
Взносы по обязательному социальному страхованию на выплаты по оплате труда работников и иные выплаты работникам учреждений		119000	8 073 219,67	8 066 856,23	-	-	-	8 066 856,23	6 363,44
Расходы		119200	8 073 219,67	8 066 856,23	-	-	-	8 066 856,23	6 363,44
Оплата труда, начисления на выплаты по оплате труда		119210	8 073 219,67	8 066 856,23	-	-	-	8 066 856,23	6 363,44
Начисления на выплаты по оплате труда		119213	8 073 219,67	8 066 856,23	-	-	-	8 066 856,23	6 363,44
Закупка товаров, работ и услуг для обеспечения государственных (муниципальных) нужд		200000	7 972 842,09	7 580 461,62	-	-	-	7 580 461,62	392 380,47
Иные закупки товаров, работ и услуг для обеспечения государственных (муниципальных) нужд		240000	7 972 842,09	7 580 461,62	-	-	-	7 580 461,62	392 380,47
Закупка товаров, работ и услуг в целях капитального ремонта государственного (муниципального) имущества		243000	1 446 191,90	1 446 191,90	-	-	-	1 446 191,90	-
Расходы		243200	1 446 191,90	1 446 191,90	-	-	-	1 446 191,90	-
Оплата работ, услуг		243220	1 446 191,90	1 446 191,90	-	-	-	1 446 191,90	-
Работы, услуги по содержанию имущества		243225	1 446 191,90	1 446 191,90	-	-	-	1 446 191,90	-
Прочая закупка товаров, работ и услуг		244000	3 807 557,71	3 800 770,78	-	-	-	3 800 770,78	6 786,93
Расходы		244200	2 809 305,66	2 802 518,73	-	-	-	2 802 518,73	6 786,93
Оплата работ, услуг		244220	2 809 305,66	2 802 518,73	-	-	-	2 802 518,73	6 786,93
Услуги связи		244221	8 861,70	7 001,61	-	-	-	7 001,61	1 860,09
Коммунальные услуги		244223	124 400,00	119 473,16	-	-	-	119 473,16	4 926,84
Работы, услуги по содержанию имущества		244225	1 739 319,37	1 739 319,37	-	-	-	1 739 319,37	-
Прочие работы, услуги		244226	765 738,64	765 738,64	-	-	-	765 738,64	-
Услуги, работы для целей капитальных вложений		244228	170 985,95	170 985,95	-	-	-	170 985,95	-
Поступление нефинансовых активов		244300	998 252,05	998 252,05	-	-	-	998 252,05	-
Увеличение стоимости основных средств		244310	794 249,82	794 249,82	-	-	-	794 249,82	-
Увеличение стоимости материальных запасов		244340	204 002,23	204 002,23	-	-	-	204 002,23	-
Увеличение стоимости строительных материалов		244344	95 513,93	95 513,93	-	-	-	95 513,93	-
Увеличение стоимости прочих материальных запасов		244346	68 915,30	68 915,30	-	-	-	68 915,30	-
Увеличение стоимости прочих материальных запасов однократного применения		244349	39 573,00	39 573,00	-	-	-	39 573,00	-
Закупка энергетических ресурсов		247000	2 719 092,48	2 333 498,94	-	-	-	2 333 498,94	385 593,54
Расходы		247200	2 719 092,48	2 333 498,94	-	-	-	2 333 498,94	385 593,54
Оплата работ, услуг		247220	2 719 092,48	2 333 498,94	-	-	-	2 333 498,94	385 593,54

Коммунальные услуги		247223	2 719 092,48	2 333 498,94	-	-	-	2 333 498,94	385 593,54
Иные бюджетные ассигнования		800000	198 026,00	198 026,00	-	-	-	198 026,00	-
Уплата налогов, сборов и иных платежей		850000	198 026,00	198 026,00	-	-	-	198 026,00	-
Уплата налога на имущество организаций и земельного налога		851000	198 026,00	198 026,00	-	-	-	198 026,00	-
Расходы		851200	198 026,00	198 026,00	-	-	-	198 026,00	-
Прочие расходы		851290	198 026,00	198 026,00	-	-	-	198 026,00	-
Налоги, пошлины и сборы		851291	198 026,00	198 026,00	-	-	-	198 026,00	-
Результат исполнения (дефицит / профицит) (стр.010 + стр.200)	450	X	-1 152 841,35	-733 835,35	-	-	-	-733 835,35	-

3. Источники финансирования дефицита средств учреждения

Наименование показателя	Код строки	Код аналитики	Утверждено плановых назначений	Исполнено плановых назначений					Не исполнено плановых назначений
				через лицевые счета	через банковские счета	через кассу учреждения	некассовыми операциями	итого	
1	2	3	4	5	6	7	8	9	10
Источники финансирования дефицита средств - всего (стр.520 + стр.590 + стр.620 + стр.700 + стр.730 + стр.820 + стр.830); (стр.500 = -стр.450)	500		1 152 841,35	733 835,35	-	-	-	733 835,35	419 006,00
в том числе:									
Внутренние источники (стр.171 + стр.520 + стр.620 + стр.540 + стр.640 + стр.710 + стр.810)	520		-	-	-	-	-	-	-
Движение денежных средств (стр.591 + стр.592)	590	X	-	-	-	-	-	-	-
поступление денежных средств прочие	591	510	-	-	-	-	-	-	-
выбытие денежных средств	592	610	-	-	-	-	-	-	-
Внешние источники	620		-	-	-	-	-	-	-
Изменение остатков средств	700	X	1 152 841,35	733 835,35	-	-	-	-	-
увеличение остатков средств, всего (-)	710	510	-	-44 602 246,00	-	-	-	733 835,35	419 006,00
уменьшение остатков средств, всего (+)	720	610	-	45 336 081,35	-	-	-	-44 602 246,00	X
Изменение остатков средств по внутренним оборотам средств учреждения (стр.731 + стр.732)	730	X	-	-	-	-	-	45 336 081,35	X
в том числе:									
увеличение остатков средств учреждения (-)	731	510	-	-	-	-	-	-	X
уменьшение остатков средств учреждения (+)	732	610	-	-	-	-	-	-	X
Изменение остатков по внутренним расчетам (стр.821 + стр.822)	820	X	-	-	-	-	-	-	-
в том числе:									
увеличение остатков по внутренним расчетам (Кт 030404510) (+)	821		-	-	-	-	-	-	-
уменьшение остатков по внутренним расчетам (Дт 030404610) (-)	822		-	-	-	-	-	-	-
Изменение остатков расчетов по внутренним привлечением средств (стр.831 + стр.832)	830	X	-	-	-	-	-	-	-
в том числе:									
увеличение расчетов по внутреннему привлечению остатков средств (Кт 030406000) (+)	831		-	-	-	-	-	-	-
уменьшение расчетов по внутреннему привлечению остатков средств (Дт 030406000) (-)	832		-	-	-	-	-	-	-

4. Сведения о возвратах остатков субсидий и расходов прошлых лет

Наименование показателя	Код строки	Код аналитики	Произведено возвратов				
			через лицевые счета	через банковские счета	через кассу учреждения	некассовыми операциями	итого
1	2	3	4	5	6	7	8
Возвращено остатков субсидий прошлых лет, всего (стр.130 + стр.180)	910	X	-	-	-	-	-
Возвращено расходов прошлых лет, всего *****	950	X	-	-	-	-	-

Руководитель _____
 (подпись)
 Главный бухгалтер _____
 (подпись)

Вехова И.А.

 (расшифровка подписи)
 Мирошникова Е. С.

 (расшифровка подписи)

Руководитель финансово-экономической службы

_____ (подпись)

Майорова О. А.

 (расшифровка подписи)

Централизованная "МКУ "ЦБ УО Ленинского района г. Саратова" 1056405317737, 6453081915, 645301001, г. Саратов, площадь
 бухгалтерия Ленина, д.3

(наименование, ОГРН, ИНН, КПП, местонахождение)

Руководитель (уполномоченное лицо)

 Исполнитель Главный бухгалтер (должность)

_____ (подпись)

Директор (должность)

Давыдова И.Г.

 (расшифровка подписи)

_____ (подпись)

Мирошникова Е. С.

 (расшифровка подписи)

41-13-84

 (телефон, e-mail)

24.01.2024



ОТЧЕТ ОБ ИСПОЛНЕНИИ УЧРЕЖДЕНИЕМ ПЛАНА ЕГО ФИНАНСОВО-ХОЗЯЙСТВЕННОЙ ДЕЯТЕЛЬНОСТИ

на 01 января 2024 года

Учреждение
 Обособленное подразделение
 Учредитель
 Наименование органа, осуществляющего полномочия учредителя
 Вид финансового обеспечения (деятельности)
 Периодичность: годовая
 Единица измерения: руб

Муниципальное общеобразовательное учреждение "Средняя общеобразовательная школа №76 имени М.Г.Галицкого" Ленинского района города Саратова

Администрация муниципального образования "Город Саратов"

Администрация Ленинского района муниципального образования "Город Саратов"

Субсидии на иные цели

Форма по ОКУД
 Дата
 по ОКПО

по ОКТМО
 по ОКПО
 Глава по БК
 по ОКЕИ

КОДЫ
0503737
01.01.2024
43721632
63401376000
04040924
250
5
383

1. Доходы учреждения

Наименование показателя	Код строки	Код аналитики	Утверждено плановых назначений	Исполнено плановых назначений					Не исполнено плановых назначений
				через лицевые счета	через банковские счета	через кассу учреждения	некассовыми операциями	итого	
1	2	3	4	5	6	7	8	9	10
Доходы - всего (стр.030 + стр.040 + стр.050 + стр.060 + стр.090 + стр.100)	010		7 458 902,18	7 458 902,18	-	-	-	7 458 902,18	-
Безвозмездные денежные поступления текущего характера		150	7 458 902,18	7 458 902,18	-	-	-	7 458 902,18	-
Поступления текущего характера бюджетным и автономным учреждениям от сектора государственного управления		152	7 458 902,18	7 458 902,18	-	-	-	7 458 902,18	-

2. Расходы учреждения

Наименование показателя	Код строки	Код аналитики	Утверждено плановых назначений	Исполнено плановых назначений					Не исполнено плановых назначений
				через лицевые счета	через банковские счета	через кассу учреждения	некассовыми операциями	итого	
1	2	3	4	5	6	7	8	9	10
Расходы - всего	200	X	7 458 902,18	7 440 740,32	-	-	-	7 440 740,32	18 161,86
Расходы на выплаты персоналу в целях обеспечения выполнения функций государственными (муниципальными) органами, казенными учреждениями, органами управ		100000	548 248,88	548 248,88	-	-	-	548 248,88	-
Расходы на выплаты персоналу казенных учреждений		110000	548 248,88	548 248,88	-	-	-	-	-
Фонд оплаты труда учреждений		111000	426 827,52	426 827,52	-	-	-	426 827,52	-
Расходы		111200	426 827,52	426 827,52	-	-	-	426 827,52	-
Оплата труда, начисления на выплаты по оплате труда		111210	426 827,52	426 827,52	-	-	-	426 827,52	-
Заработная плата		111211	426 827,52	426 827,52	-	-	-	426 827,52	-
Взносы по обязательному социальному страхованию на выплаты по оплате труда работников и иные выплаты работникам учреждений		119000	121 421,36	121 421,36	-	-	-	121 421,36	-
Расходы		119200	121 421,36	121 421,36	-	-	-	-	-
Оплата труда, начисления на выплаты по оплате труда		119210	121 421,36	121 421,36	-	-	-	121 421,36	-
Начисления на выплаты по оплате труда		119213	121 421,36	121 421,36	-	-	-	121 421,36	-
Закупка товаров, работ и услуг для обеспечения государственных (муниципальных) нужд		200000	6 910 653,30	6 892 491,44	-	-	-	121 421,36	-
Иные закупки товаров, работ и услуг для обеспечения государственных (муниципальных) нужд		240000	6 910 653,30	6 892 491,44	-	-	-	6 892 491,44	18 161,86
Закупка товаров, работ и услуг в целях капитального ремонта государственного (муниципального) имущества		243000	1 612 900,00	1 612 900,00	-	-	-	6 892 491,44	18 161,86
Расходы		243200	1 612 900,00	1 612 900,00	-	-	-	1 612 900,00	-
Оплата работ, услуг		243220	1 612 900,00	1 612 900,00	-	-	-	1 612 900,00	-
Работы, услуги по содержанию имущества		243225	1 612 900,00	1 612 900,00	-	-	-	1 612 900,00	-
Прочая закупка товаров, работ и услуг		244000	5 297 753,30	5 279 591,44	-	-	-	1 612 900,00	-
Расходы		244200	4 638 221,30	4 620 059,44	-	-	-	5 279 591,44	18 161,86
Оплата работ, услуг		244220	4 638 221,30	4 620 059,44	-	-	-	4 620 059,44	18 161,86
Работы, услуги по содержанию имущества		244225	13 309,00	13 309,00	-	-	-	4 620 059,44	18 161,86
Прочие работы, услуги		244226	4 624 912,30	4 606 750,44	-	-	-	13 309,00	-
Поступление нефинансовых активов		244300	659 532,00	659 532,00	-	-	-	4 606 750,44	18 161,86
Увеличение стоимости материальных запасов		244340	659 532,00	659 532,00	-	-	-	659 532,00	-
Увеличение стоимости продуктов питания		244342	659 532,00	659 532,00	-	-	-	659 532,00	-
Результат исполнения (дефицит / профицит) (стр.010 + стр.200)	450	X	-	18 161,86	-	-	-	659 532,00	-
								18 161,86	-

3. Источники финансирования дефицита средств учреждения

Наименование показателя	Код строки	Код аналитики	Утверждено плановых назначений	Исполнено плановых назначений					Не исполнено плановых назначений
				через лицевые счета	через банковские счета	через кассу учреждения	некассовыми операциями	итого	
1	2	3	4	5	6	7	8	9	10
Источники финансирования дефицита средств - всего (стр.520 + стр.590 + стр.620 + стр.700 + стр.730 + стр.820 + стр.830); (стр.500 = -стр.450)	500		-	-18 161,86	-	-	-	-18 161,86	18 161,86
в том числе:									
Внутренние источники (стр.171 + стр.520 + стр.620 + стр.540 + стр.640 + стр.710 + стр.810)	520		-	-	-	-	-	-	-
Движение денежных средств (стр.591 + стр.592)	590	X	-	-	-	-	-	-	-
поступление денежных средств прочие	591	510	-	-	-	-	-	-	-
выбытие денежных средств	592	610	-	-	-	-	-	-	-
Внешние источники	620		-	-	-	-	-	-	-
Изменение остатков средств	700	X	-	-	-	-	-	-	-
увеличение остатков средств, всего (-)	710	510	-	-18 161,86	-	-	-	-18 161,86	18 161,86
уменьшение остатков средств, всего (+)	720	610	-	-7 515 534,01	-	-	-	-7 515 534,01	X
Изменение остатков средств по внутренним оборотам средств учреждения (стр.731 + стр.732)	730	X	-	7 497 372,15	-	-	-	7 497 372,15	X
в том числе:									
увеличение остатков средств учреждения (-)	731	510	-	-	-	-	-	-	-
уменьшение остатков средств учреждения (+)	732	610	-	-	-	-	-	-	X
Изменение остатков по внутренним расчетам (стр.821 + стр.822)	820	X	-	-	-	-	-	-	X
в том числе:									
увеличение остатков по внутренним расчетам (Кт 030404510) (+)	821		-	-	-	-	-	-	-
уменьшение остатков по внутренним расчетам (Дт 030404610) (-)	822		-	-	-	-	-	-	-
Изменение остатков расчетов по внутренним привлечением средств (стр.831 + стр.832)	830	X	-	-	-	-	-	-	-
в том числе:									
увеличение расчетов по внутреннему привлечению остатков средств (Кт 030406000) (+)	831		-	-	-	-	-	-	-
уменьшение расчетов по внутреннему привлечению остатков средств (Дт 030406000) (-)	832		-	-	-	-	-	-	-

4. Сведения о возвратах остатков субсидий и расходов прошлых лет

Наименование показателя	Код строки	Код аналитики	Произведено возвратов				
			через лицевые счета	через банковские счета	через кассу учреждения	некассовыми операциями	итого
1	2	3	4	5	6	7	8
Возвращено остатков субсидий прошлых лет, всего (стр.130 + стр.180)	910	X	-	-	-	-	-
Возвращено расходов прошлых лет, всего *****	950	X	-	-	-	-	-

Руководитель

Главный бухгалтер



(подпись)

(подпись)

Вехова И.А.
 (расшифровка подписи)
 Мирошникова Е. С.
 (расшифровка подписи)

Руководитель финансово-экономической службы

(подпись)

Майорова О. А.
 (расшифровка подписи)

Централизованная "МКУ "ЦБ УО Ленинского района г. Саратова" 1056405317737, 6453081915, 645301001, г. Саратов, площадь бухгалтерия Ленина, д.3

(наименование, ОГРН, ИНН, КПП, местонахождение)

Руководитель
 (уполномоченное лицо)

Директор
 (должность)

(подпись)

Мирошникова Е. С.
 (расшифровка подписи)

Исполнитель Главный бухгалтер
 (должность)

(подпись)

Давыдова И.Г.
 (расшифровка подписи)

41-13-84
 (телефон, e-mail)

24.01.2024